

CIFRAS DE LAS CAC 'S DIC 2020



Bogotá D.C. 10 de marzo de 2020

INTRODUCCIÓN

- A Diciembre de 2020, las principales cifras del Balance, como lo es la cartera de crédito presentaron crecimiento, logrando incrementar su saldo \$251 mil millones de pesos, los depósitos decrecieron -\$14 mil millones en Diciembre y aportes en \$17 mil millones. El endeudamiento por segundo mes consecutivo se incrementó en \$27 mil millones.
- El Capital Institucional, que es la fortaleza más grande de las Cooperativas de Ahorro y Crédito, cierra Diciembre con \$1,86 billones, logrando dar una tranquilidad de suma importancia frente a las pérdidas que se han generado en 18 Cooperativas (10% del total), cerrando los excedentes acumulados en \$172 mil millones.



ACTIVOS

FECOLFIN

COOPERATIVAS DE AHORRO Y CRÉDITO EN COLOMBIA

COMPORTAMIENTO DEL ACTIVO

DICIEMBRE 2018 A DICIEMBRE 2020

Cifras de Pesos Colombianos en Millones

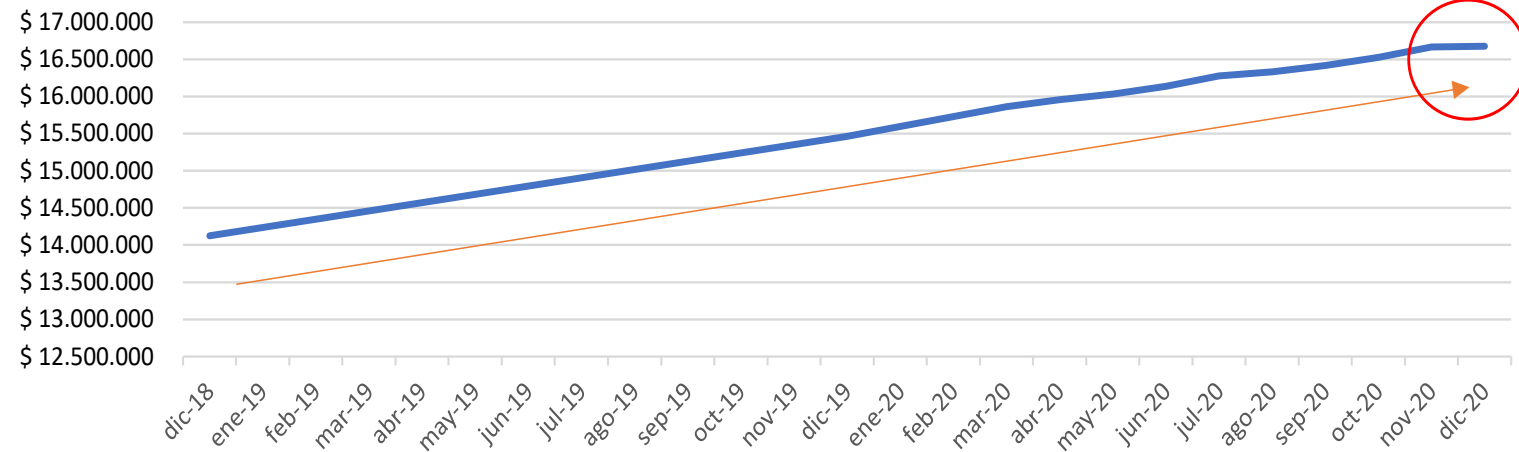
	dic-18	dic-19	mar-20	jun-20	sep-20	dic-20	Crec. Dic 2020 Vs. Dic 2019	Variac. Crecimient o
Millones Col Pesos	\$ 14.122.955	\$ 15.464.527	\$ 15.862.186	\$ 16.135.734	\$ 16.413.833	\$ 16.677.567		
Crecim. Periódico		\$ 1.341.572	\$ 397.659	\$ 273.548	\$ 278.099	\$ 263.734	\$ 1.213.040	-\$ 128.532
TRM	3.249,75	3.277,14	4.064,81	3.758,91	3.878,94	3.432,50		
Millones Dólares U\$	\$ 4.346	\$ 4.719	\$ 3.902	\$ 4.293	\$ 4.232	\$ 4.859		

- Mientras en el año 2019 el crecimiento fue de \$1,34 Billones, a Diciembre de 2020 dicho crecimiento va en \$1,21 Billones, lo que, si el comportamiento se mantiene igual. El crecimiento a Diciembre porcentualmente es del 7,84%, frente al 9,50% del 2019.

ULTIMOS
DOS AÑOS

Comportamiento de los Activos

- Datos en Millones de Col Pesos -



	dic-18	dic-19	dic-20
Millones Col Pesos	\$ 14.122.955	\$ 15.464.527	\$ 16.677.567
Crecim. Anual \$\$		\$ 1.341.572	\$ 1.213.040
Crecim. Porcentual		9,50%	7,84%

CARTERA DE CREDITO

COOPERATIVAS DE AHORRO Y CRÉDITO EN COLOMBIA

COMPORTAMIENTO DE LA CARTERA DE CRÉDITO

DICIEMBRE 2018 A DICIEMBRE 2020

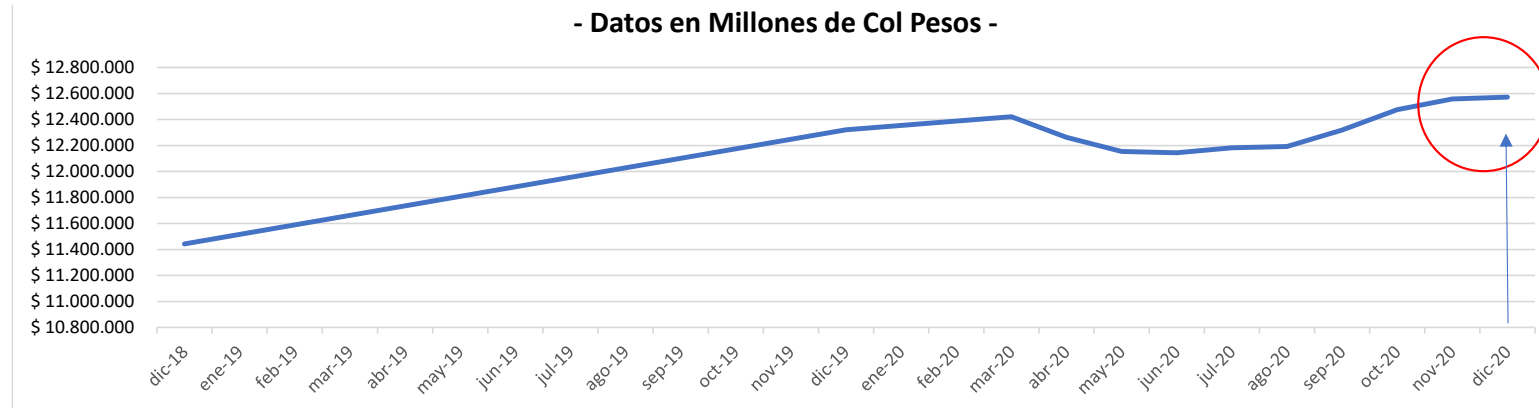
Datos en Billones de Pesos Col.

	dic-18	dic-19	mar-20	jun-20	sep-20	dic-20	Crec. Dic 2020 Vs. Dic 2019	Variac. Crecimient o
Millones Col Pesos	\$ 11.441.708	\$ 12.321.122	\$ 12.421.086	\$ 12.143.117	\$ 12.318.988	\$ 12.572.540		
Crecim. Periódico		\$ 879.414	\$ 99.964	-\$ 277.969	\$ 175.871	\$ 253.552	\$ 251.418	-\$ 627.996
Crecim. Año 2020			\$ 99.964	-\$ 178.005	-\$ 2.134	\$ 251.418		
TRM	3.249,75	3.277,14	4.064,81	3.758,91	3.878,94	3.432,50		
Millones Dólares U\$	\$ 3.521	\$ 3.760	\$ 3.056	\$ 3.230	\$ 3.176	\$ 3.663		

Comportamiento de la cartera de crédito

	dic-18	dic-19	dic-20	Variac. Crecimiento
Millones Col Pesos	\$ 11.441.708	\$ 12.321.122	\$ 12.572.540	
Crecim. Absoluto \$		\$ 879.414	\$ 251.418	-\$ 627.996
Crecim. Porcentual %		7,69%	2,04%	-5,65%

COMPORTAMIENTO ANUAL



DEPOSITOS 2019 - 2020

FECOLFIN COOPERATIVAS DE AHORRO Y CRÉDITO EN COLOMBIA

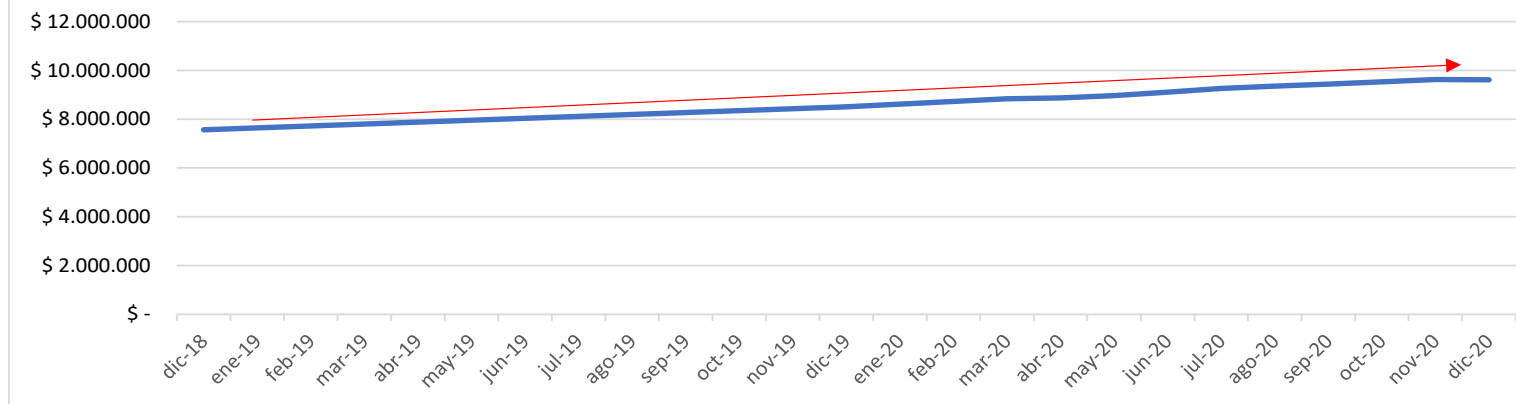
COMPORTAMIENTO DE LOS DEPÓSITOS

DICIEMBRE 2018 A DICIEMBRE 2020

Datos en Billones de Pesos Col.

	dic-18	dic-19	mar-20	jun-20	sep-20	dic-20	Crec. Dic 2020 Vs. Dic 2019	Variac. Crecimient o
Millones Col Pesos	\$ 7.567.895	\$ 8.504.341	\$ 8.838.381	\$ 9.112.050	\$ 9.433.242	\$ 9.615.507		
Crecim. Periódico		\$ 936.446	\$ 334.040	\$ 273.669	\$ 321.192	\$ 182.265	\$ 1.111.166	\$ 174.720
Crecim. Año 2020			\$ 334.040	\$ 607.709	\$ 928.901	\$ 1.111.166		
TRM	3.249,75	3.277,14	4.064,81	3.758,91	3.878,94	3.432,50		
Millones Dólares U\$	\$ 2.329	\$ 2.595	\$ 2.174	\$ 2.424	\$ 2.432	\$ 2.801		

**Comportamiento de los Depósitos de Asoc.
- Datos en Millones de Col Pesos -**



OBLIGACIONES FINANCIERAS

FECOLFIN

COOPERATIVAS DE AHORRO Y CRÉDITO EN COLOMBIA

COMPORTAMIENTO DE LAS OBLIGACIONES FINANC.

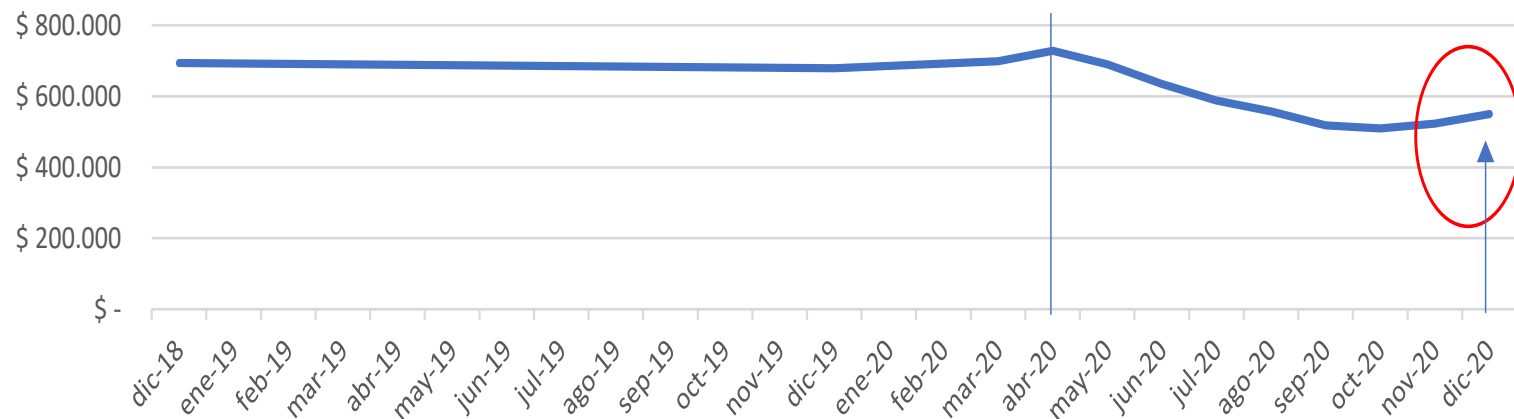
DICIEMBRE 2018 A DICIEMBRE 2020

Datos en Millones de Pesos Col.

	dic-18	dic-19	mar-20	jun-20	sep-20	dic-20	Crec. Dic 2020 Vs. Dic 2019	Variac. Crecimiento
Millones Col Pesos	\$ 694.511	\$ 679.080	\$ 698.668	\$ 634.562	\$ 518.741	\$ 550.367		
Crecim. Periódico		-\$ 15.431	\$ 19.588	-\$ 64.106	-\$ 115.821	\$ 31.626	-\$ 128.713	-\$ 113.282
Crecim. Año 2020			\$ 19.588	-\$ 44.518	-\$ 160.339	-\$ 128.713		
TRM	3.249,75	3.277,14	4.064,81	3.758,91	3.878,94	3.432,50		
Millones Dólares U\$	\$ 214	\$ 207	\$ 172	\$ 169	\$ 134	\$ 160		

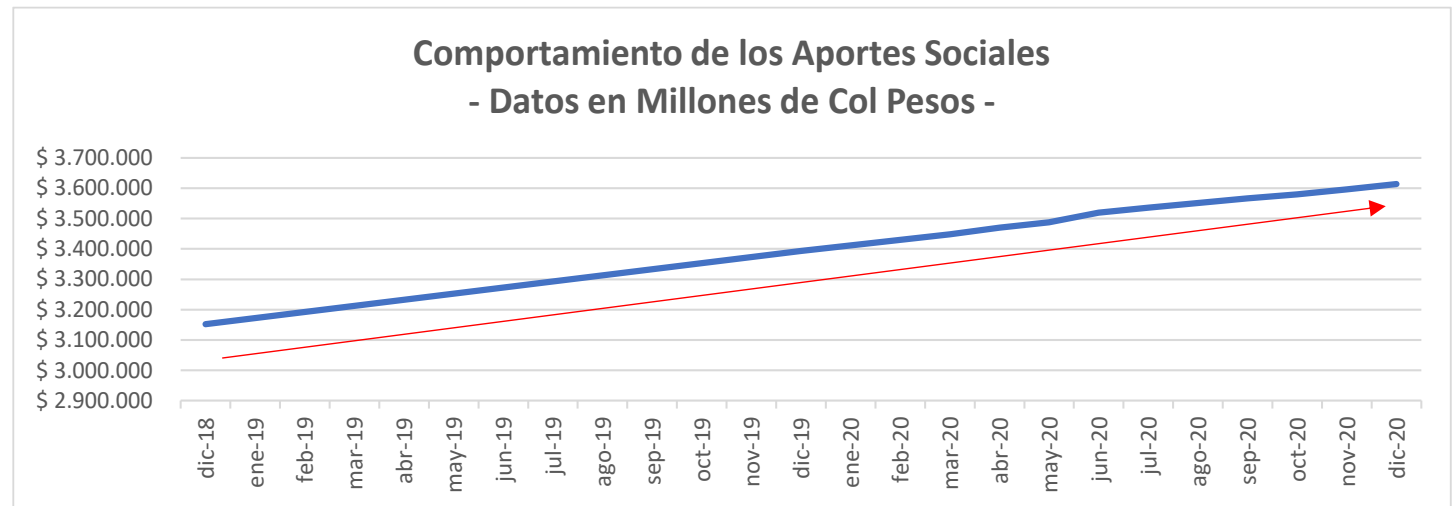
Comportamiento de las Obligaciones Financieras

- Datos en Millones de Col Pesos -



APORTES SOCIALES

	dic-18	dic-19	dic-20	Variac. Crecimiento
Millones Col Pesos	\$ 3.151.922	\$ 3.393.522	\$ 3.613.316	
Crecim. Absoluto \$		\$ 241.600	\$ 219.794	-\$ 21.806
Crecim. Porcentual %		7,67%	6,48%	-1,19%



CAPITAL INSTITUCIONAL

	dic-18	dic-19	dic-20	Variac. Crecimiento
Millones Col Pesos	\$ 1.621.977	\$ 1.740.459	\$ 1.865.565	
Crecim. Absoluto \$		\$ 118.482	\$ 125.106	\$ 6.624
Crecim. Porcentual %		7,30%	7,19%	-0,12%



FECOLFIN
COOPERATIVAS DE AHORRO Y CRÉDITO EN COLOMBIA

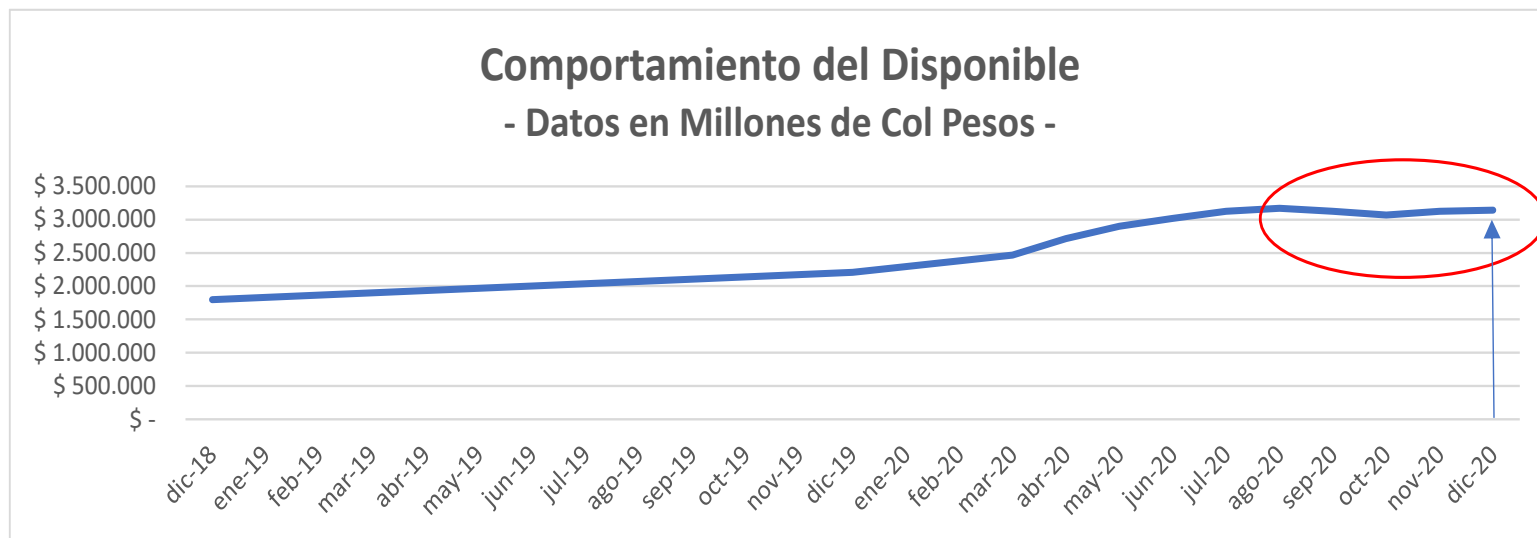
COMPORTAMIENTO DEL DISPONIBLE

DICIEMBRE 2018 A DICIEMBRE 2020

Datos en Millones de Pesos Col.

	dic-18	dic-19	mar-20	jun-20	sep-20	dic-20	Crec. Dic 2020 Vs. Dic 2019	Variac. Crecimiento
Millones Col Pesos	\$ 1.799.310	\$ 2.209.370	\$ 2.465.940	\$ 3.018.765	\$ 3.123.990	\$ 3.139.161		
Crecim. Periódico		\$ 410.060	\$ 256.570	\$ 552.825	\$ 105.225	\$ 15.171	\$ 929.791	\$ 519.731
Crecim. Año 2020			\$ 256.570	\$ 809.395	\$ 914.620	\$ 929.791		
TRM	3.249,75	3.277,14	4.064,81	3.758,91	3.878,94	3.432,50		
Millones Dólares U\$	\$ 554	\$ 674	\$ 607	\$ 803	\$ 805	\$ 915		

DISPONIBLE



FECOLFIN

COOPERATIVAS DE AHORRO Y CRÉDITO EN COLOMBIA

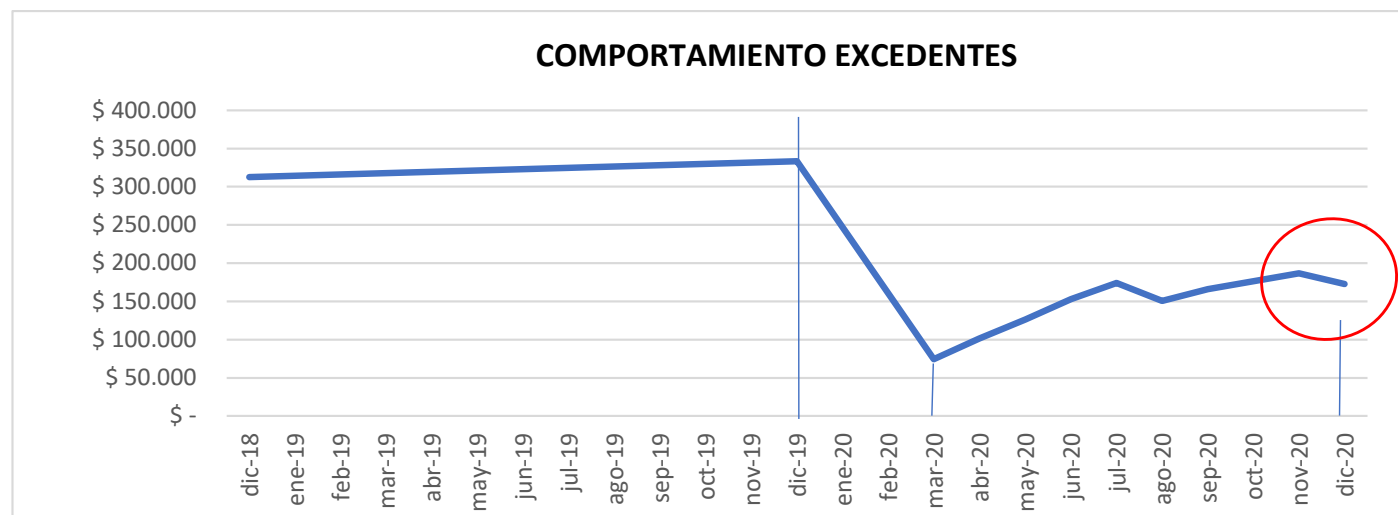
COMPORTAMIENTO DE LOS EXCEDENTES

DICIEMBRE 2018 A DICIEMBRE 2020

Datos en Millones de Pesos Col.

	dic-18	dic-19	mar-20	jun-20	sep-20	dic-20	Crec. Dic 2020 Vs. Dic 2019	Variac. Crecimient o
Millones Col Pesos	\$ 312.525	\$ 333.547	\$ 74.226	\$ 152.936	\$ 165.887	\$ 172.897		
Crecim. Periódico		\$ 21.022	-\$ 259.321	\$ 26.786	\$ 15.162	-\$ 13.947	-\$ 160.650	-\$ 181.672
Crecim. Año 2020			-\$ 259.321	-\$ 180.611	-\$ 167.660	-\$ 160.650		
TRM	3.249,75	3.277,14	4.064,81	3.758,91	3.878,94	3.432,50		
Millones Dólares U\$	\$ 96	\$ 102	\$ 18	\$ 41	\$ 43	\$ 50		

EXCEDENTES



PRINCIPALES CIFRAS DEL ESTADO DE RESULTADOS

FECOLFIN

COOPERATIVAS DE AHORRO Y CRÉDITO EN COLOMBIA

COMPORTAMIENTO DE LOS GASTOS

DICIEMBRE 2019 A DICIEMBRE 2020

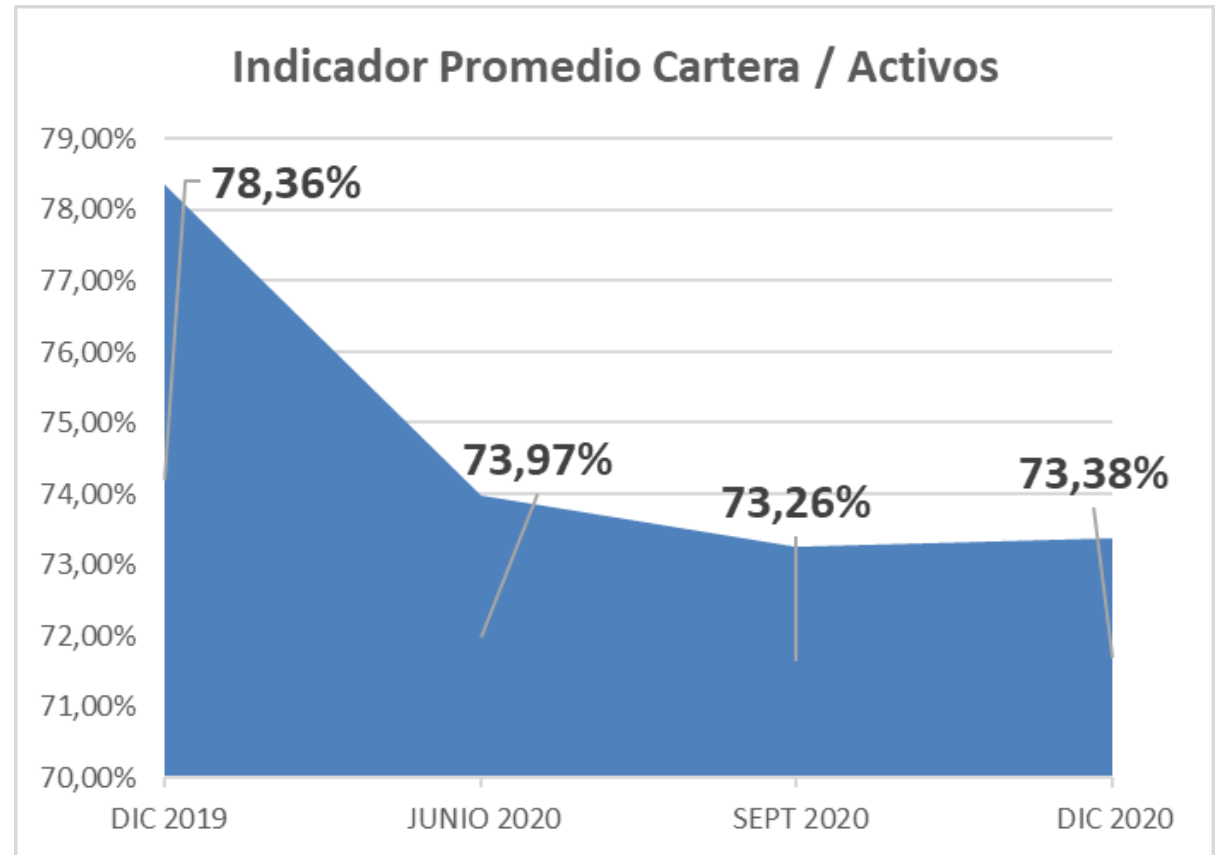
Datos en Millones de Pesos Col.

	Diciembre 2020	Diciembre 2019	Variación \$\$	Variación %%
Beneficios a Empleados	459.707	461.841	- 2.134	-0,46%
Gastos Generales	488.824	538.799	- 49.975	-9,28%
Deterioros	445.079	252.075	193.004	76,57%
Amortiz. Y Agotamiento	8.453	8.450	3	0,04%
Deprec. Propiedad Planta y Equipo	32.234	32.174	60	0,19%
Otros Gastos	81.868	106.588	- 24.720	-23,19%
TOTAL	1.516.165	1.399.927	116.238	8,30%

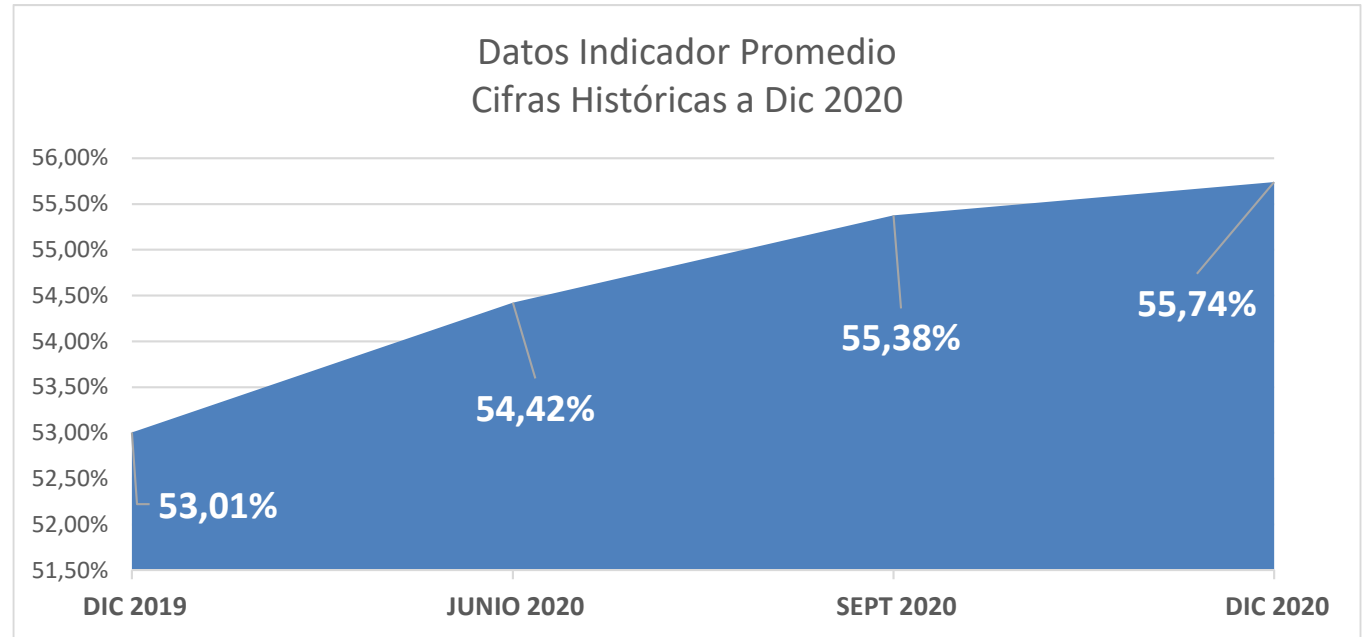
COOPERATIVAS
FECOLFIN
INDICADORES
PERLAS



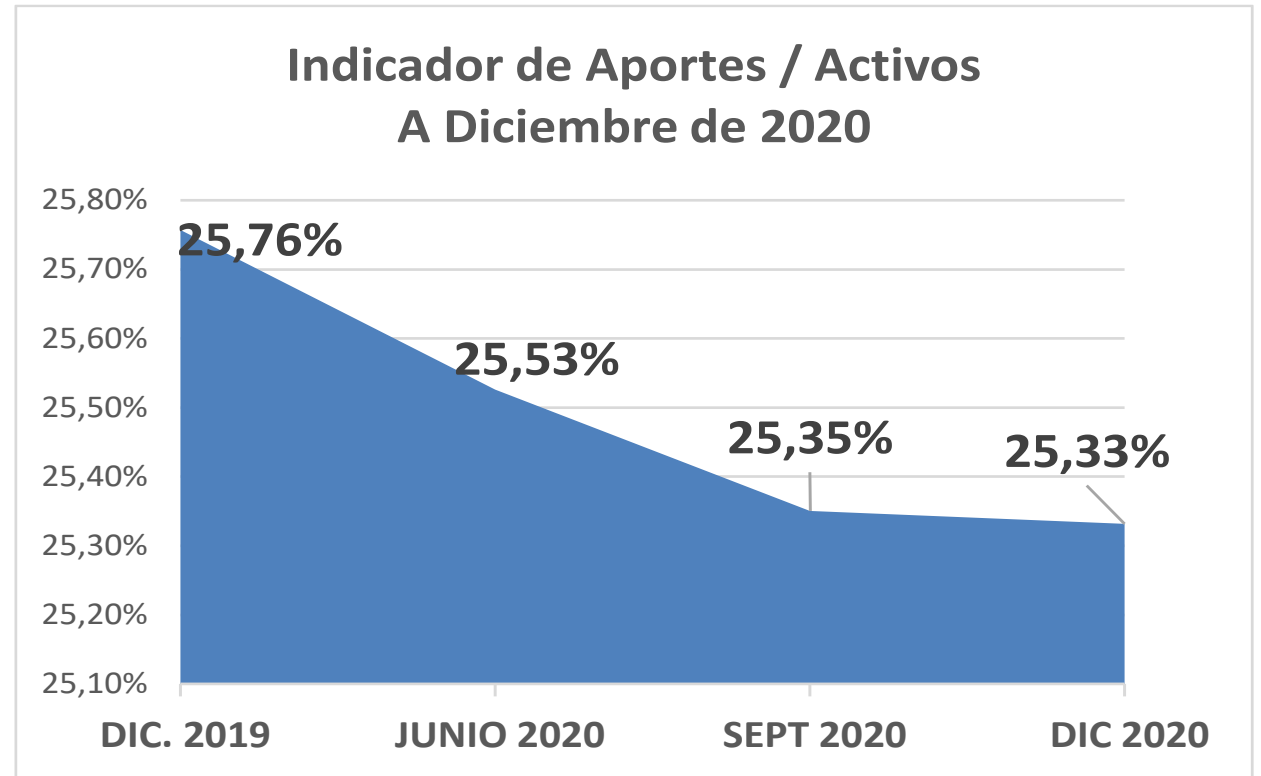
CARTERA/ACTIVOS



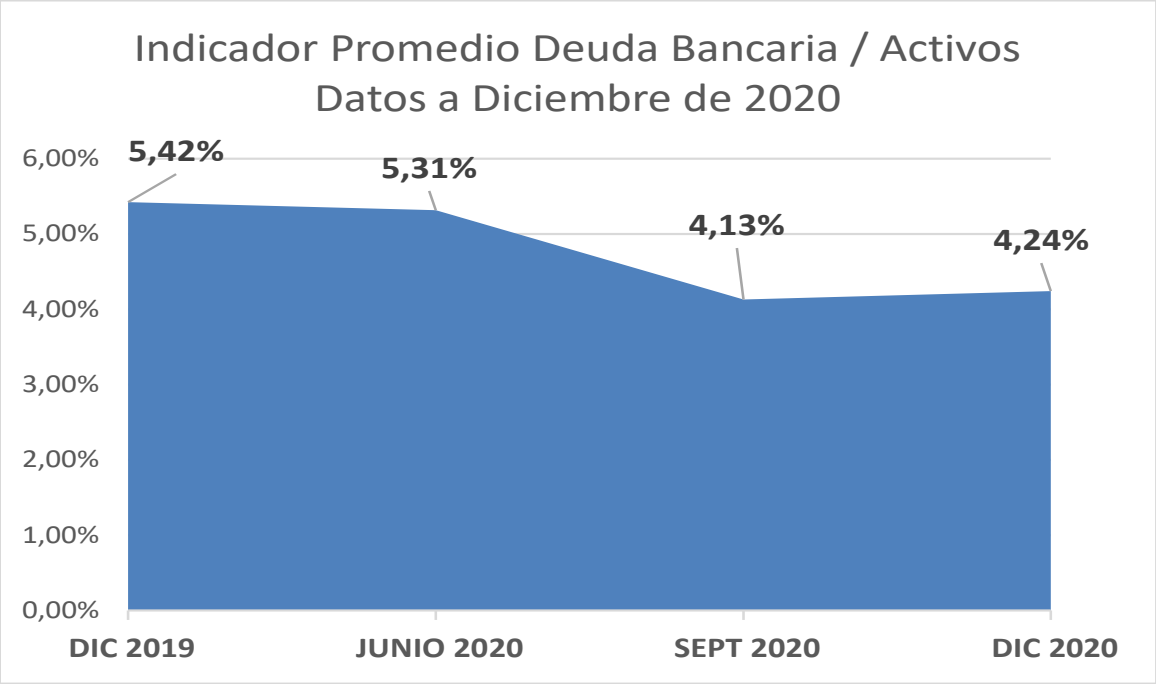
DEPOSITOS/ACTIVOS



APORTES/ACTIVOS



ENDEUDAMIENTO/
ACTIVOS



GRACIAS

